

# マンジャロを 購入した方に対する アンケート調査概要および結果一覧

## 1. 調査の概要

### 1.1 調査の目的

マンジャロ（GIP／GLP-1受容体作動薬）を用いた医療ダイエットについて、読者の方が目的に沿った正確な情報を得られるよう情報を整理しています。内容は、製薬会社や公的機関が発信する資料に加え、第三者による調査結果なども参照して作成しています。

### 1.2 調査の対象

クラウドワークスにて、実際にマンジャロを購入した方を対象に調査しました。

### 1.3 調査期間

2025年8月19日～2025年8月20日

### 1.4 調査項目

回答者の性別を確認した上で下記の質問事項を調査しました。

- マンジャロをどこで購入しましたか？
- 選んだオンライン診療を教えてください
- オンライン診療を選ぶ際に重視したことは？
- 選んだオンライン診療の満足度を教えてください
- マンジャロダイエットの満足度を教えてください
- マンジャロダイエットはおすすめですか？

### 1.5 調査結果の活用

利用者の統計データとして活用します。

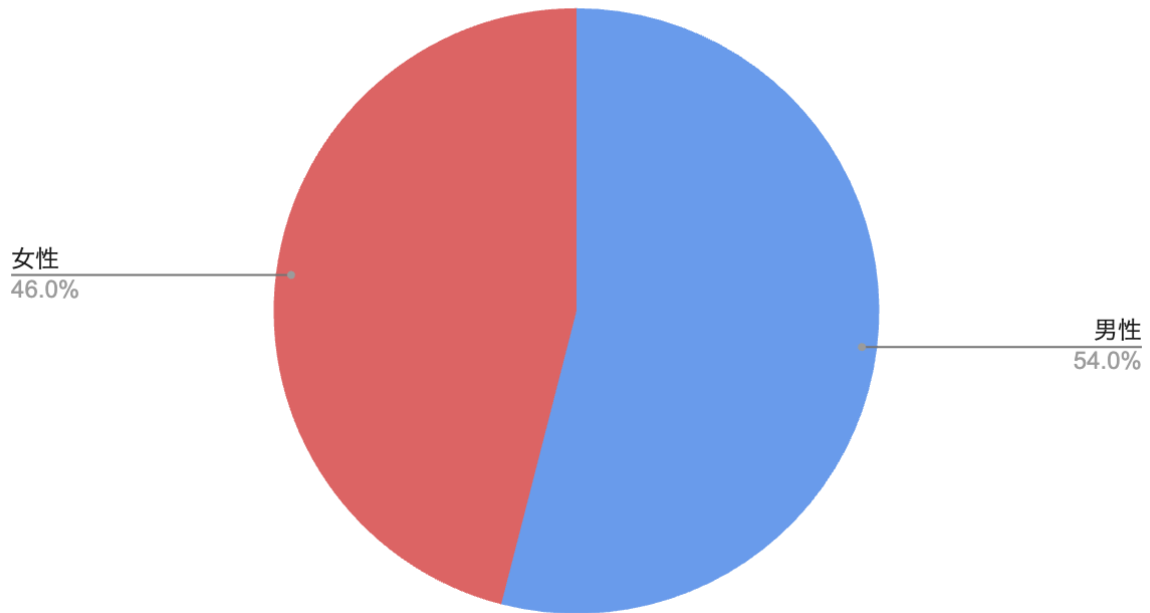
### 1.6 調査の実施状況

2025年8月20日時点で50名が回答しました。

## 2.調査結果

### 2.1回答者の性別

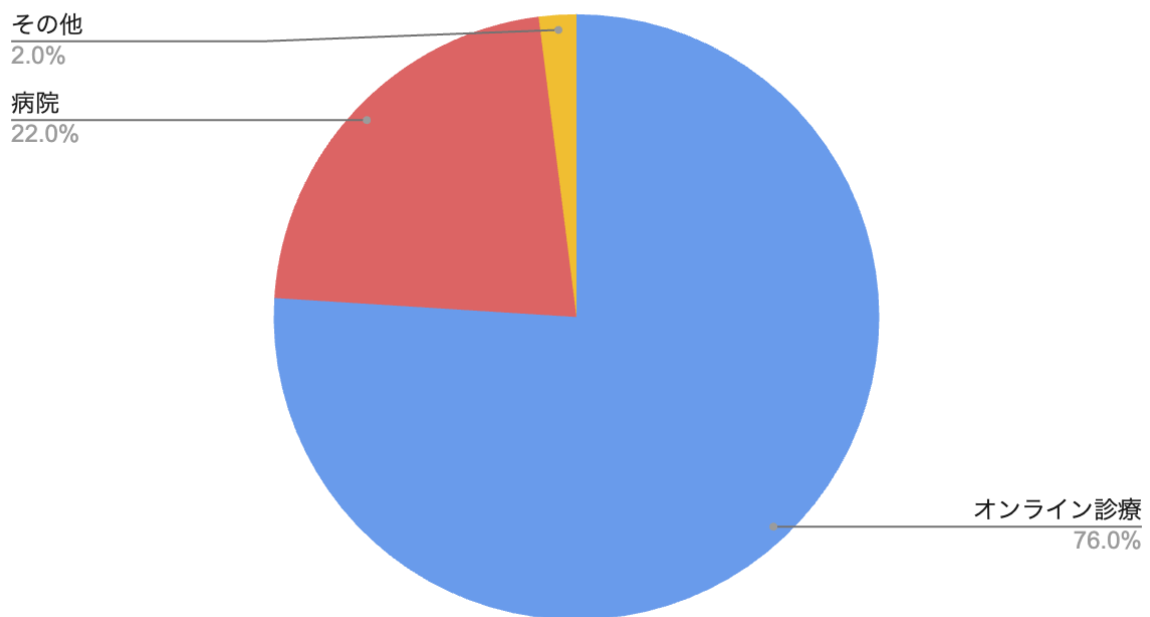
回答者の性別の割合（n=50）



回答	人数	割合
男性	27人	54.0%
女性	23人	46.0%

## 2.2 マンジャロをどこで購入しましたか？

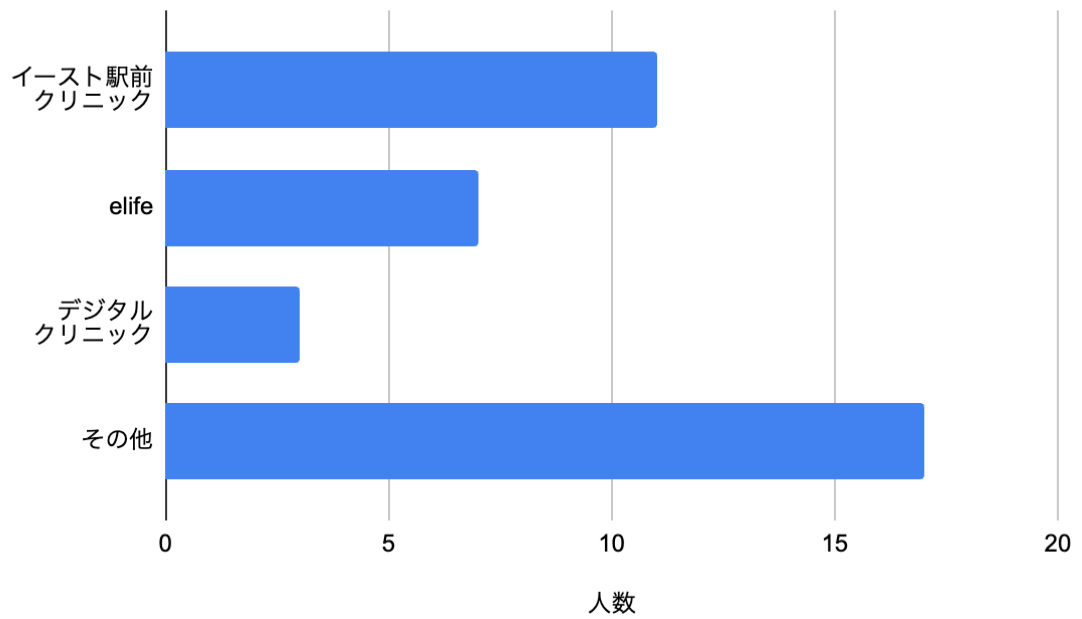
マンジャロを購入した場所 (n=50)



回答	人数	割合
オンライン診療	38人	76.0%
病院	11人	22.0%
その他	1人	2.0%

## 2.3 選んだオンライン診療を教えてください

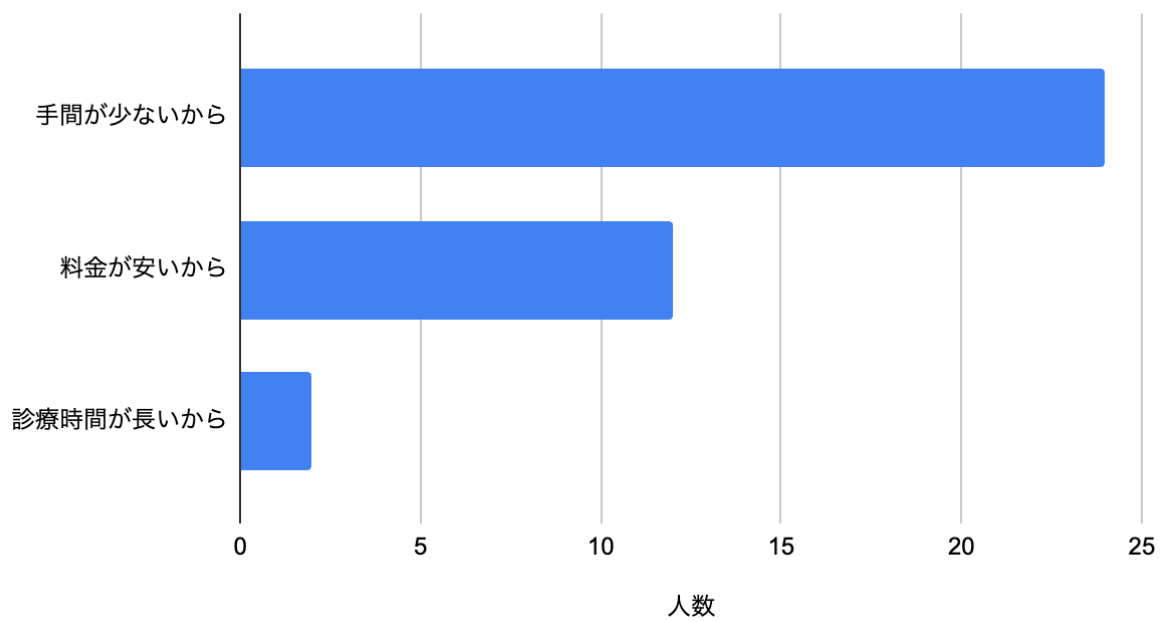
### マンガジャロを購入したオンラインクリニック (n=38)



回答	人数	割合
イースト駅前クリニック	11人	28.9%
elife	7人	18.4%
デジタルクリニック	3人	7.9%
その他	17人	44.7%

## 2.4 オンライン診療を選ぶ際に重視したことは？

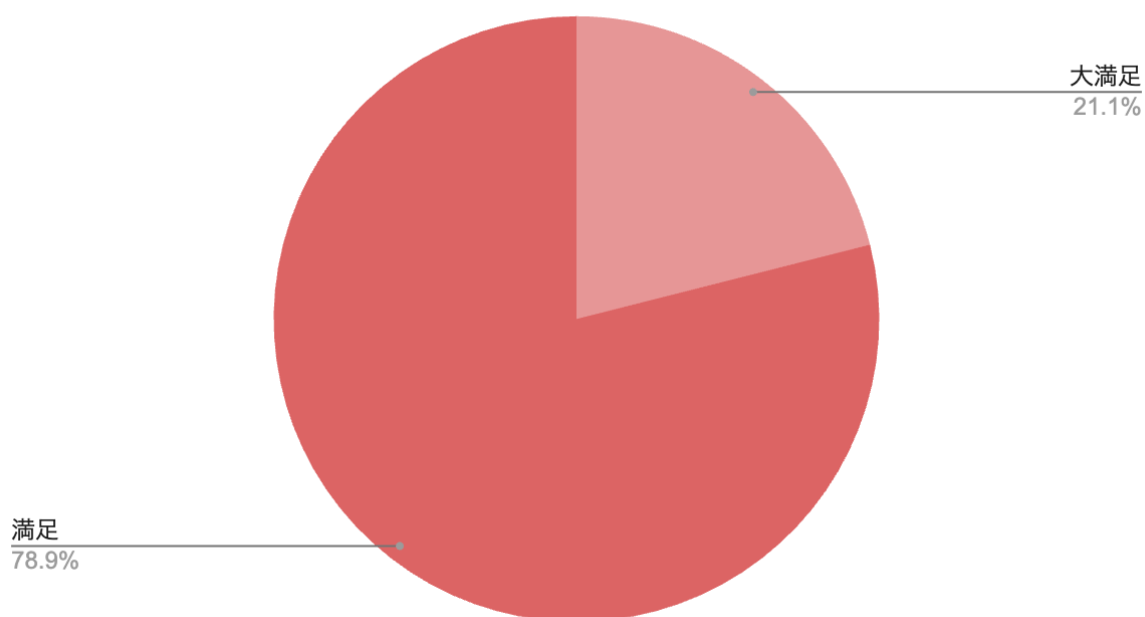
オンライン診療を選ぶ際に重視したこと（n=38）



回答	人数	割合
手間の少なさ	24人	63.2%
料金の安さ	12人	31.6%
診療時間の長さ	2人	5.3%

## 2.5 選んだオンライン診療の満足度を教えてください

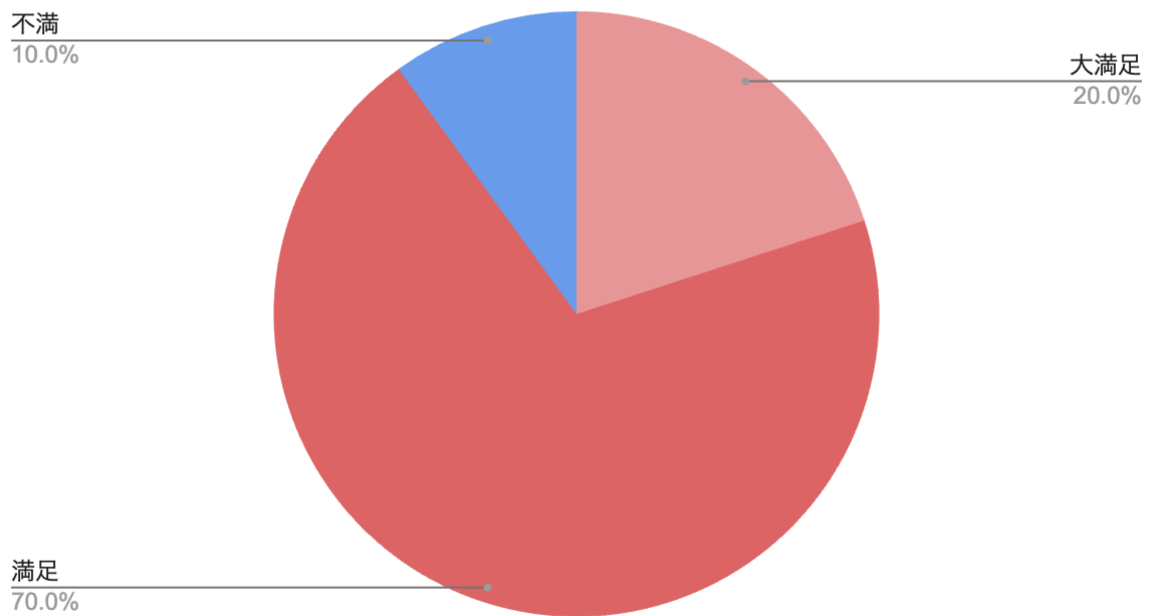
### 選んだオンライン診療の満足度（n=38）



回答	人数	割合
大満足	8人	21.1%
満足	30人	78.9%
不満	0人	0%

## 2.6 マンジャロダイエットの満足度を教えてください

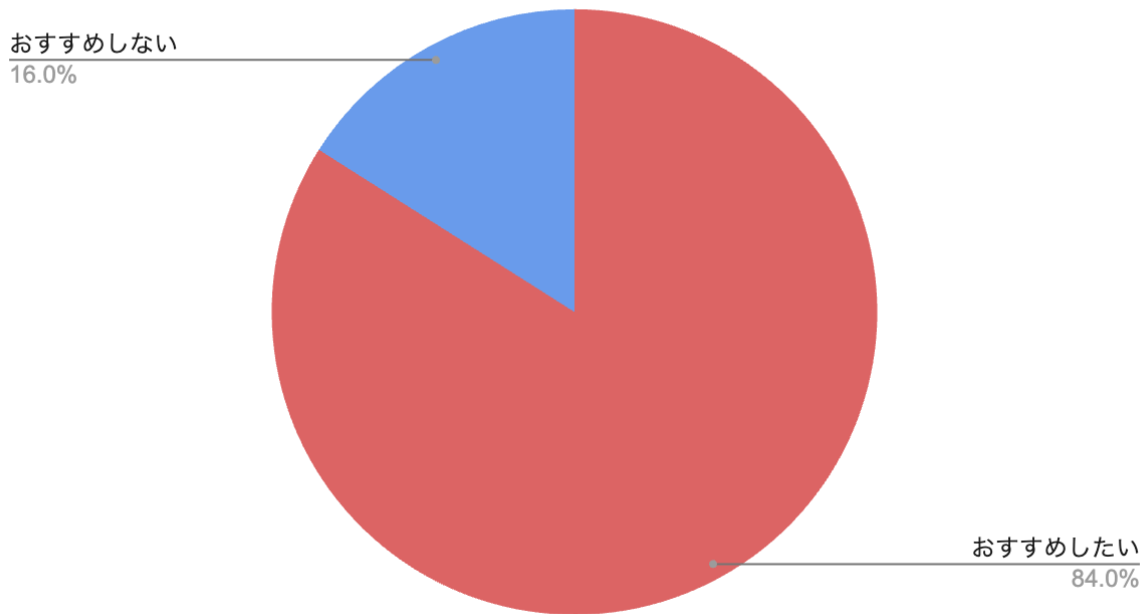
### マンジャロダイエットの満足度 (n=50)



回答	人数	割合
大満足	10人	20.0%
満足	35人	70.0%
不満	5人	10%

## 2.7 マンジャロダイエットはおすすめですか？

マンジャロダイエットはおすすめか (n=50)



回答	人数	割合
おすすめしたい	42人	84.0%
おすすめしない	8人	16.0%